

Курнин Сергей Евгеньевич

79213887748

Аннино

12 250 000 ₽

Аннино

Шоссе

[Аннинское](#) ~4 км от КАД

Участок

Общая площадь

2400 м²

Детали объекта

Тип сделки

Продам

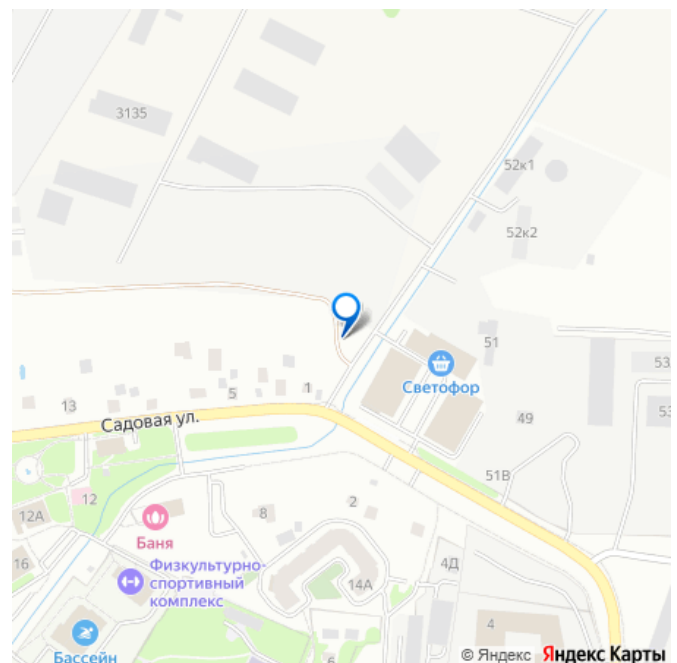
Раздел

[Коммерческая недвижимость](#)

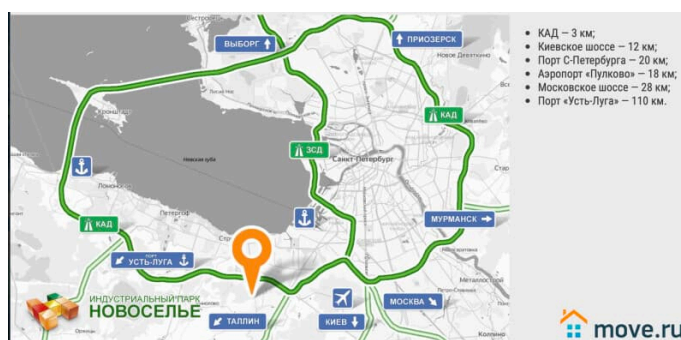
Описание


Участок промышленного назначения | Промзона НОВОСЕЛЬЕ | Ломоносовский район
Участок 2445 м. кв. - пром. назначение.
Расположен не далеко от въезда с Аннинского шоссе. Въезд на участок с двух сторон. ПРОДАЖА и ОФОРМЛЕНИЕ В СОБСТВЕННОСТЬ Земельные участки от 0,20 до 35 Га. - Локация Ленинградская обл., Ломоносовский район; — 3 - 5 км. от КАД — 15 км от метро Проспект Ветеранов — 2 км от границ Санкт-Петербурга
Общая площадь парка: 65 Га
Надел разделен на лоты от 15 соток до 36 Га . Площадь участков можно откорректировать, путем объединения и разделения земельных участков, в рамках

для заметок

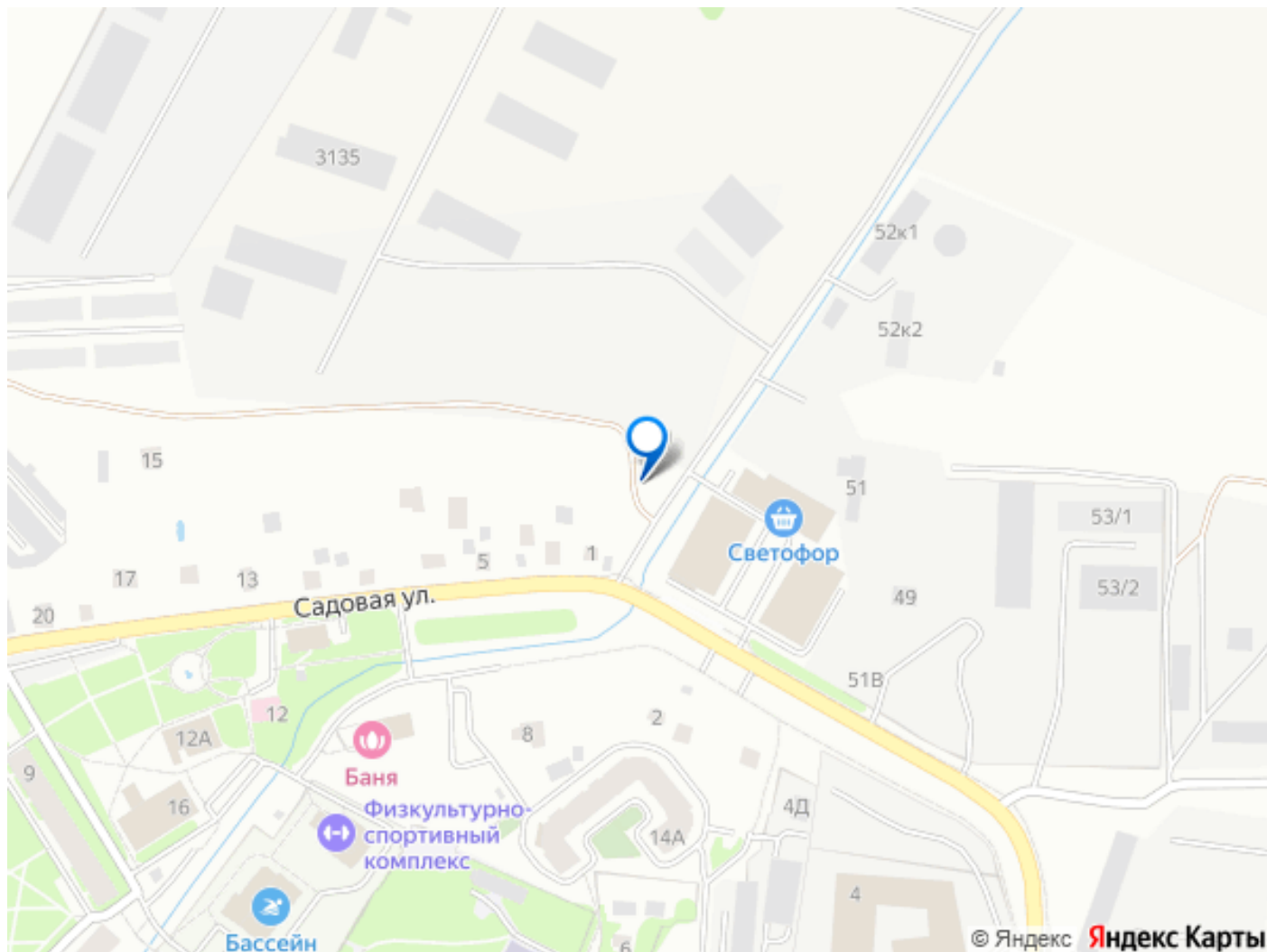


имеющихся кадастровых границ парка. - Вид использования земли: Промышленные предприятия и складские организации IV - V классов опасности. Широкий видов разрешенного использования. Подъездные пути: асфальтированная дорога, согласованный заезд с шоссе. - Особенности и коммуникации:- дороги с асфальтированным покрытием (ширина 12 метров) — - электричество до 150 кВт можно оформить на каждый участок — - водоснабжение - скважина — - канализация - септики — - газоснабжение (магистраль по границе участка) — - Разработана и утверждена градостроительная документация. — - Участки ровные, правильной формы. — - Песчано-суглинистый грунт. Продажа от собственника. Участок в собственности физ. лица. Кроме этого: В индустриальном парке Новоселье имеются и другие участки промназначения на продажу и в аренду. Ангары до 1440 м. кв. в аренду. Можем построить по индивидуальному заказу, под ключ. Проектировка Строительство Ввод в эксплуатацию Гос. экспертиза По всем вопросам звоните или пишите в чат.









Move.ru - вся недвижимость России