

🕒 Создано: 16.04.2026 в 22:30

🔄 Обновлено: 17.04.2026 в 20:51

30 325 810 ₺

Округ

[СПБ, Выборгский район](#)

Квартира

Количество комнат

1

Жилая площадь

13.1 м²

Площадь кухни

22.2 м²

Общая площадь

53.11 м²

Этаж

3/10

Детали объекта

Тип сделки

Продам

Раздел

[Квартиры](#)

Квартира в новостройке

да

Год сдачи

4 квартал 2026 г.

Покупка в ипотеку

да

возможна ипотека, лифт

<https://spb.move.ru/objects/9293674367>

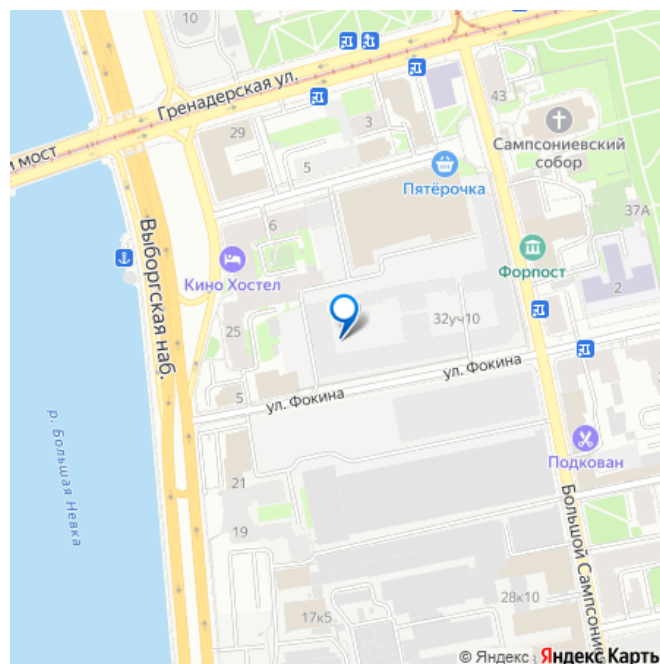
LEGENDA Development, LEGENDA Development

79842310329

для заметок



 move.ru



Описание

Квартира с одной спальней в комплексе «Сампсониевский 32» от LEGENDA на 3 этаже.

-Общая площадь: 53.11 кв.м. -Жилая: 13.05 кв.м. -Площадь просторной кухни-столовой: 22.22 кв.м. -Высота потолков 2.7 м. Все окна выходят на одну сторону. В квартире один отдельный санузел. ЖК «Сампсониевский, 32» квартал бизнес-класса в Выборгском районе Санкт-Петербурга недалеко от набережной Большой Невки и Петроградской стороны. Отличают комплекс каскадные фасады с большой площадью остекления, видовые квартиры с террасами. Современные инженерные и технические решения, повышающие качество жизни TechnoBox включают в себя: стационарный и удаленный контроль дома, систему Air Design, обеспечивающую чистый воздух без лишнего шума, мультисервисную сеть, объединяющую коммуникационные системы. Квартиры сдаются с предчистовой отделкой: выровнены пол и стены, проведена электрика, предусмотрена шумоизоляция, встроенная система вентиляции. В каждой квартире установлена взломостойкая входная дверь, окна со специальным термоизолированным алюминиевым профилем. В ЖК «Сампсониевский, 32» много вариантов планировок: квартиры с террасой, мастер-спальней, ванной комнатой с окном, гардеробной комнатой. Двор закрыт от транспорта, здесь будут зоны с дизайнерским оформлением для игр и отдыха. Срок сдачи 4 квартал 2026 года. В отапливаемом подземном паркинге 298 мест, спуститься туда можно на лифте из своей квартиры. Комплекс находится на границе крупных районов, рядом с набережными, которые ведут в Приморский, Калининский и





Центральный районы, а через Сампсониевский, Гренадёрский и Кантемировский мосты можно попасть в Петроградский район. До станции метро «Выборгская» 900 м, до станции метро «Петроградская» 2,6 км. Финляндский вокзал находится в 2,5 км от ЖК, а Западный скоростной диаметр (ЗСД) в 10 км. Рядом с ЖК находится несколько гимназий, общеобразовательных школ и детских садов. Здесь много медицинских учреждений, кафе, ресторанов, торговых центров, гипермаркетов. Меньше чем в 1 км от ЖК Сампсониевский и Выборгский сады, а в 2 км находится Ботанический сад, набережная реки Карповки с качелями и зонами отдыха у воды. Квартира реализуется напрямую от застройщика. Обращение по данному предложению осуществляется через отдел продаж застройщика. Для агентств недвижимости действует отдельный формат сотрудничества.

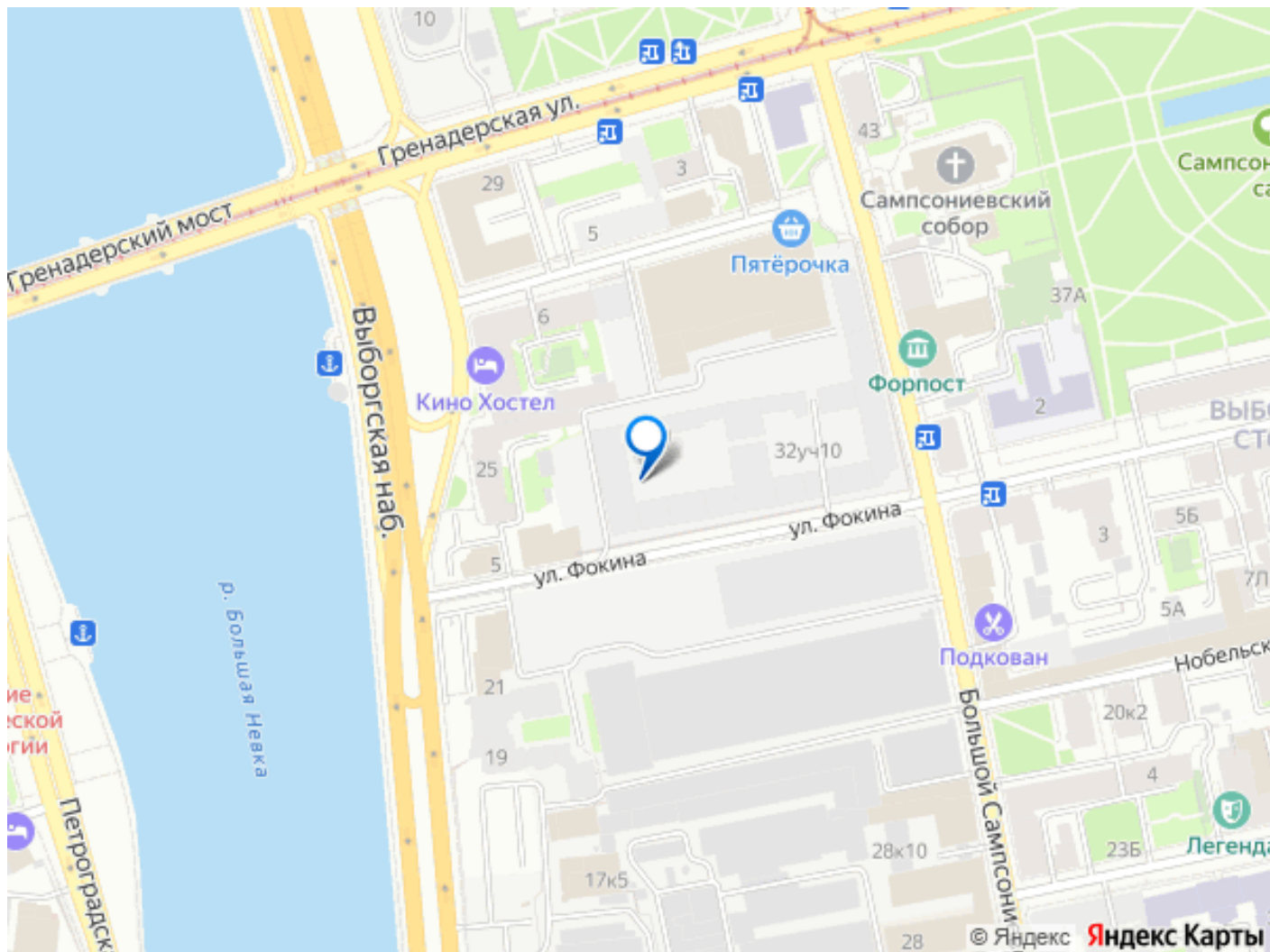


move.ru



move.ru





Move.ru - вся недвижимость России