

20 494 951 ₽

Округ

[СПБ, Василеостровский район](#)

Квартира

Количество комнат

2

Высота потолков

2.85 м

Жилая площадь

26.6 м²

Площадь кухни

19.8 м²

Общая площадь

57.52 м²

Этаж

8/16

Детали объекта

Тип сделки

Продам

Раздел

[Квартиры](#)

Ремонт

с отделкой

Квартира в новостройке

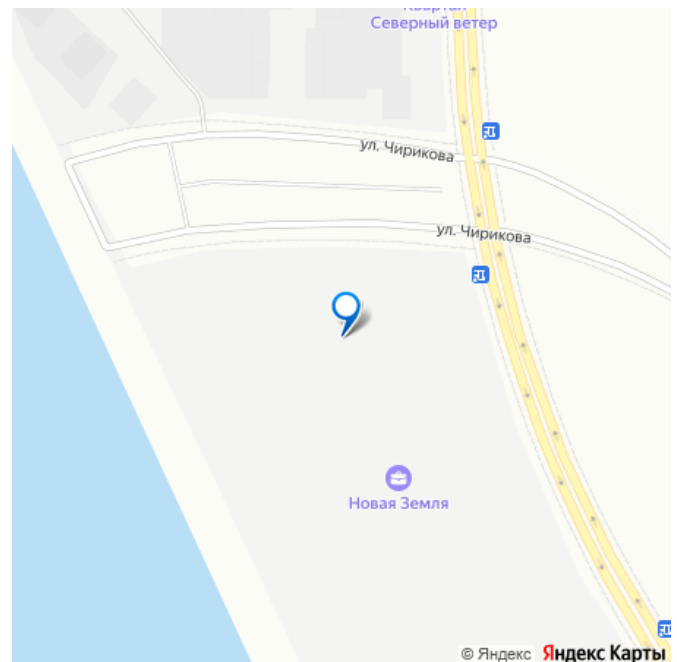
да

Год сдачи

<https://spb.move.ru/objects/9286719983>

**LEGENDA Development, LEGENDA
Development
79927166958**

для заметок





лифт

Описание

2-комн. квартира с предчистовой отделкой в ЖК «Новая Земля» на 8 этаже. Общая площадь: 57.52 кв.м., жилая: 26.56 кв.м., площадь просторной кухни-столовой: 19.8 кв.м. Угловая квартира, очень светлая, естественная вентиляция при открытии окон. В квартире два совмещенных санузла. Высота потолков 2.85 м. Дом монолитный, многоподъездный, высотой 16 этажей. Квартира находится в 1-й секции в корпусе 1.2. На этаже 5 квартир. В подъезде 1 пассажирский и 1 грузовой лифт. Окончание строительства - 4 квартал 2028 года. Оформление сделки по договору долевого участия. Новая Земля — проект LEGENDA в локации морской набережной Васильевского острова, где уже сегодня формируется многообещающее и перспективное место для жизни и инвестиций. Проект состоит из двух очередей, расположенных в непосредственной близости, но имеющих идеологически разный подход к проектированию и ассортиментному предложению. Первая очередь, где квартиры уже в продаже, наполнена компактными функциональными и эстетичными съемами в комплектации TechnoBox, подходящими для активной аудитории, предпочитающей больше времени проводить в городе. Транспортная доступность обеспечена благодаря близости выезда на ЗСД, который позволяет быстро добраться как до центра города, так и до других районов Санкт-Петербурга. Архитектурная концепция проекта задает новый стандарт для этой

локации. Дизайн фасадов, большие окна без импостов, современные инженерные решения — всё это создаёт атмосферу комфортного и эстетичного пространства, отвечающего самым высоким требованиям. В проекте представлена новая линейка планировочных решений, созданных по принципам отельного проектирования. Сьюты от LEGENDA — это уникальная работа с пространством, сочетающая сверхфункциональность и удобство, чистоту линий и стилистический минимализм. Планировочные решения в рамках первой очереди проекта будут поделены на несколько сегментов, отличающихся размерами, функциональной наполненностью и отвечающих потребностям различных жителей проекта.





Светлая

Suite L
57.52 м²

**НОВАЯ
ЗЕМЛЯ**

LEGENDA

Семейная ипотека от 5.9%
на весь срок кредита



