

Создано: 07.11.2025 в 17:41

Обновлено: 21.01.2026 в 21:11

**8 169 935 ₽**

Округ

[СПБ, Василеостровский район](#)

## Квартира

Высота потолков

2.85 м

Жилая площадь

7.5 м<sup>2</sup>

Площадь кухни

6.1 м<sup>2</sup>

Общая площадь

19.67 м<sup>2</sup>

Этаж

8/17

## Детали объекта

Тип сделки

Продам

Раздел

[Квартиры](#)

Ремонт

с отделкой

Квартира в новостройке

да

Год сдачи

4 квартал 2028 г.

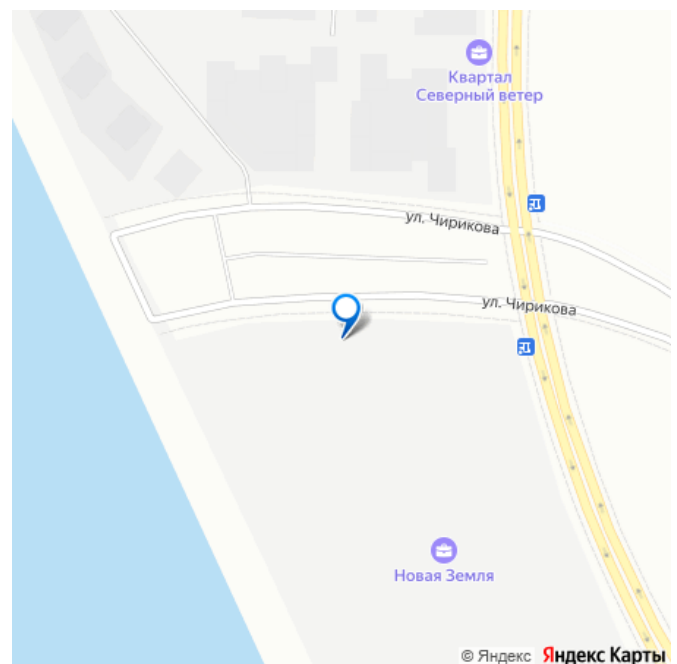

лифт

<https://spb.move.ru/objects/9286401057>

**LEGENDA Development, LEGENDA  
Development**

**79927166958**




для заметок



## Описание

Просторная 1-комн. квартира-студия с предчистовой отделкой в ЖК «Новая Земля» на 8 этаже. Общая площадь: 19.67 кв.м., площадь гостиной 13.59 кв.м., из которых 6.12 кв.м. выделено под кухонную зону. Все окна выходят на одну сторону. В квартире один совмещенный санузел. Высота потолков 2.85 м. Квартира находится в корпусе 1.1. Дом монолитный, одноподъездный, высотой 17 этажей. На этаже 10 квартир. В подъезде 1 пассажирский и 1 грузовой лифт. Начало строительства - 1 квартал 2025 года. Окончание строительства - 4 квартал 2028 года. Оформление сделки по договору долевого участия. Новая Земля — проект LEGENDA в локации морской набережной Васильевского острова, где уже сегодня формируется многообещающее и перспективное место для жизни и инвестиций. Проект состоит из двух очередей, расположенных в непосредственной близости, но имеющих идеологически разный подход к проектированию и ассортиментному предложению. Первая очередь, где квартиры уже в продаже, наполнена компактными функциональными и эстетичными сюитами в комплектации TechnoBox, подходящими для активной аудитории, предпочитающей больше времени проводить в городе. Транспортная доступность обеспечена благодаря близости выезда на ЗСД, который позволяет быстро добраться как до центра города, так и до других районов Санкт-Петербурга. Архитектурная концепция проекта задает новый стандарт для этой локации. Дизайн фасадов, большие окна без импостов, современные инженерные решения — всё это создаёт атмосферу

комфортного и эстетичного пространства, отвечающего самым высоким требованиям. В проекте представлена новая линейка планировочных решений, созданных по принципам отельного проектирования. Сьюты от LEGENDA — это уникальная работа с пространством, сочетающая сверхфункциональность и удобство, чистоту линий и стилистический минимализм. Планировочные решения в рамках первой очереди проекта будут поделены на несколько сегментов, отличающихся размерами, функциональной наполненностью и отвечающих потребностям различных жителей проекта.





321  
287  
6.12  
7.47

**НОВАЯ  
ЗЕМЛЯ**

**Suite S  
19.67 м²**

**Рассрочка**

LEGENDA move.ru

