

Татьяна, Студии в Северной столице
89251234567

Создано: 17.02.2026 в 01:34

Обновлено: 18.02.2026 в 01:49

Санкт-Петербург, Плуталова ул, 8

7 700 000 ₽

Санкт-Петербург, Плуталова ул, 8

Улица

[улица Плуталова](#)

Квартира

Общая площадь

20.1 м²

Этаж

2/4

Детали объекта

Тип сделки

Продам

Раздел

[Квартиры](#)


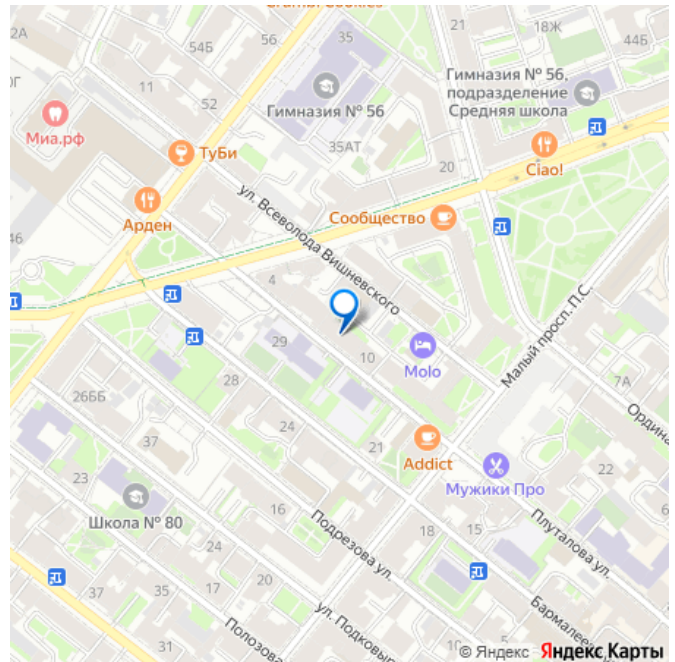
Описание

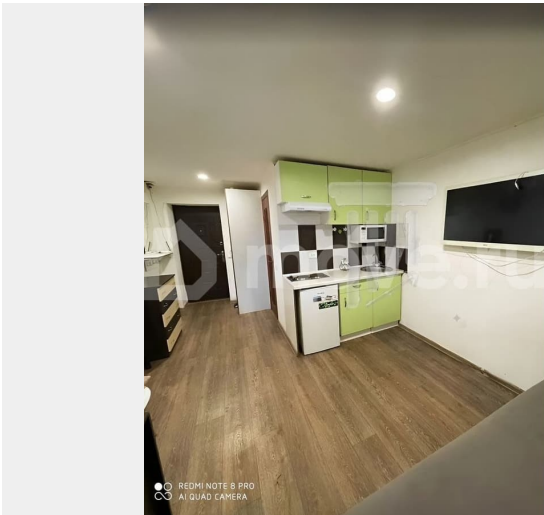

? Для получения полного расчета доходности по данному объекту и отчетов по факту напишите нам кодовое слово «АКТИВ» в сообщения! Записывайтесь на просмотр! ? ?
Доходность на ренте 18-23% - фактические цифры собственников ? Средняя фактическая доходность 1 026 000 р - 1 510 000 р (закрытая аналитика компании за 2025 год) без учета капитализации актива ? Ежегодная капитализация в центре Петербурга 10-13% годовых ? Повышение стоимости квадратного метра в центре на 15-20% годовых ? Рост

для заметок



стоимости студии после получения ключей 17-20% ? Срок окупаемости до 6 лет ?
Сколько можно зарабатывать в год? Разбор на цифрах Совокупный доход: р.3 701 940,00 — При завершении строительства + р.1 295 600,00 — Ежегодный рост стоимости + р.944 840,00 — Доход от посуточной аренды через нашу УК + р.1 461 500,00 ? Юридически безопасный формат — долевая собственность с нотариальными отказами совладельцев от преимущественного права покупки Полное сопровождение сделки — гарантия прозрачности и законности от нашего юриста ? ??? Звоните, с удовольствием ответим на все вопросы и поможем сделать правильный выбор ? ? Студия расположена в пешей доступности от метро «Петроградская» (8 минут) Ежегодная проходимость локации - 8-9 млн человек. ? Прямая продажа. Оперативный выход на сделку. Один взрослый собственник. Объект прошёл юридическую проверку. Квартира. Развитая инфраструктура: рядом магазин, школа, детский сад. Без обременений. Никто не прописан. Хорошая транспортная доступность. ТОЛЬКО НАЛИЧНЫЙ РАСЧЕТ ?





ФАКТИЧЕСКАЯ ДОХОДНОСТЬ
ИНВЕСТОРА ЗА 2025 ГОД

площадь 16 м²

743 030 руб
чистыми собственнику
2025 год

Месяц	Бронирований	Ночей	Комиссия агрегаторов	Комиссия УК	Собственный чистый по руб
Январь	р.110 539	26	р.22 108	р.26 529	р.61 902
Февраль	р.63 767	24	р.12 763	р.15 304	р.35 710
Март	р.84 441	30	р.16 088	р.20 266	р.47 287
Апрель	р.88 092	23	р.18 018	р.20 352	р.47 581
Май	р.113 502	25	р.22 700	р.27 241	р.63 561
Июнь	р.211 416	27	р.42 283	р.50 740	р.118 393
Июль	р.200 160	30	р.40 032	р.48 038	р.112 090
Август	р.169 324	27	р.33 865	р.40 638	р.94 822
Сентябрь	р.82 298	20	р.16 459	р.19 751	р.46 086
Октябрь	р.66 136	24	р.13 608	р.16 593	р.36 717
Ноябрь	р.57 025	24	р.11 407	р.13 608	р.37 940
Декабрь	р.70 413	26	р.14 083	р.16 899	р.39 431
ИТОГО	р.1 316 123	306	р.263 224	р.315 869	р.743 030

Дополнительные кейсы направим в личные сообщения по запросу

