

Создано: 07.11.2025 в 18:28

Обновлено: 13.02.2026 в 19:21

**8 000 303 ₽**

Округ

[СПБ, Василеостровский район](#)

## Квартира

Высота потолков

2.85 м

Жилая площадь

10.9 м<sup>2</sup>

Площадь кухни

5.1 м<sup>2</sup>

Общая площадь

20.98 м<sup>2</sup>

Этаж

11/22

## Детали объекта

Тип сделки

Продам

Раздел

[Квартиры](#)

Ремонт

с отделкой

Квартира в новостройке

да

Год сдачи

4 квартал 2028 г.

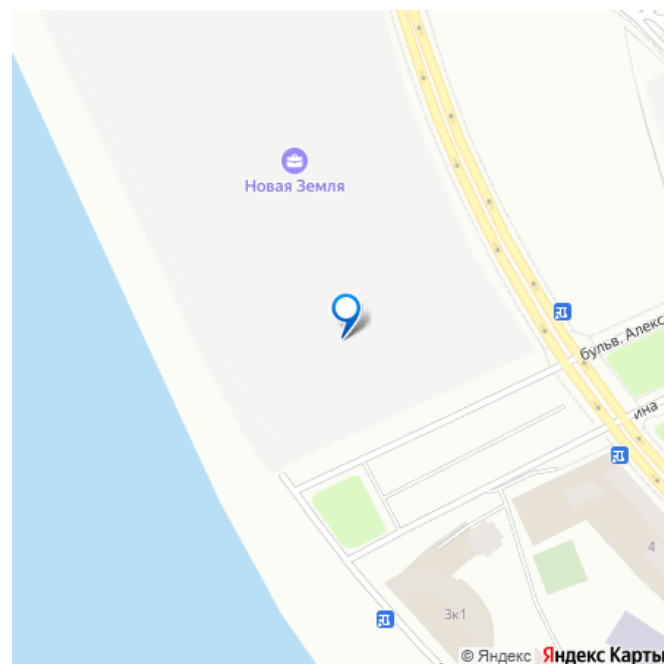
лифт

<https://spb.move.ru/objects/9286400994>

**LEGENDA Development, LEGENDA  
Development**

**79927166958**



для заметок




## Описание

Однокомнатная квартира-студия от застройщика с предчистовой отделкой в ЖК «Новая Земля» на 11 этаже. Общая площадь: 20.98 кв.м., площадь гостиной 16.24 кв.м., из которых 5.06 кв.м. выделено под кухонную зону. Все окна выходят на одну сторону. В квартире один совмещенный санузел. Высота потолков 2.85 м. Квартира находится в корпусе 1.7. Дом монолитный, одноподъездный, высотой 22 этажа. На этаже 9 квартир. В подъезде 2 пассажирских и 1 грузовой лифт. Окончание строительства - 4 квартал 2028 года. Оформление сделки по договору долевого участия. Новая Земля — проект LEGENDA в локации морской набережной Васильевского острова, где уже сегодня формируется многообещающее и перспективное место для жизни и инвестиций. Проект состоит из двух очередей, расположенных в непосредственной близости, но имеющих идеологически разный подход к проектированию и ассортиментному предложению. Первая очередь, где квартиры уже в продаже, наполнена компактными функциональными и эстетичными съётами в комплектации TechnoBox, подходящими для активной аудитории, предпочитающей больше времени проводить в городе. Транспортная доступность обеспечена благодаря близости выезда на ЗСД, который позволяет быстро добраться как до центра города, так и до других районов Санкт-Петербурга. Архитектурная концепция проекта задает новый стандарт для этой локации. Дизайн фасадов, большие окна без импостов, современные инженерные решения — всё это создаёт атмосферу комфортного и эстетичного пространства,

отвечающего самым высоким требованиям. В проекте представлена новая линейка планировочных решений, созданных по принципам отельного проектирования. Сьюты от LEGENDA — это уникальная работа с пространством, сочетающая сверхфункциональность и удобство, чистоту линий и стилистический минимализм. Планировочные решения в рамках первой очереди проекта будут поделены на несколько сегментов, отличающихся размерами, функциональной наполненностью и отвечающих потребностям различных жителей проекта.







**НОВАЯ  
ЗЕМЛЯ**

**Suite S  
20.98 м²**

**Рассрочка**

LEGENDA move.ru

