

Создано: 01.12.2025 в 01:04

Обновлено: 16.01.2026 в 01:10

8 270 005 ₽

Округ

[СПБ, Василеостровский район](#)

Квартира

Высота потолков

2.85 м

Жилая площадь

12.7 м²

Площадь кухни

4.2 м²

Общая площадь

23.14 м²

Этаж

4/15

Детали объекта

Тип сделки

Продам

Раздел

[Квартиры](#)

Тип санузла

совмещенный

Вид из окна

во двор

Ремонт

с отделкой

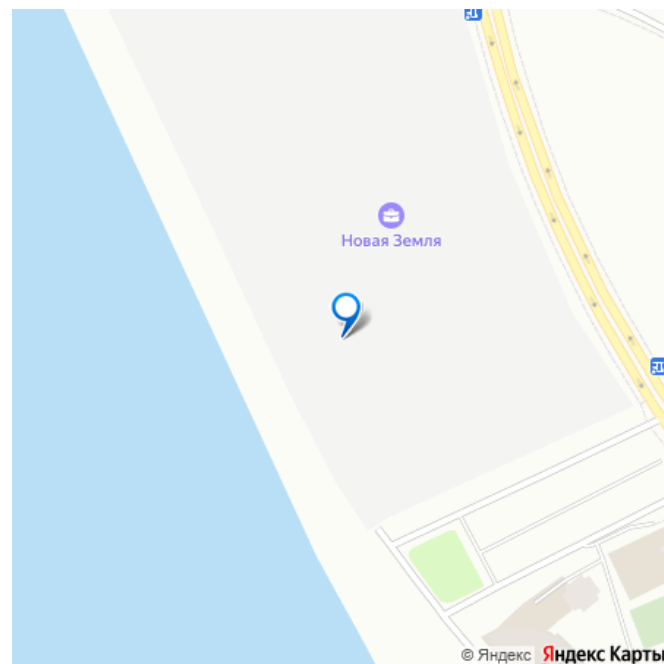

Квартира в новостройке

<https://spb.move.ru/objects/9287036843>

**LEGENDA Development, LEGENDA
Development**

79927166958

для заметок






Год сдачи4 квартал 2028 г.

лифт

Описание

Продается 1-комн. квартира-студия от застройщика с предчистовой отделкой в ЖК «Новая Земля» на 4 этаже. Общая площадь: 23.14 кв.м., площадь гостиной 16.86 кв.м., из которых 4.17 кв.м. выделено под кухонную зону. Все окна выходят на одну сторону. В квартире один совмещенный санузел. Высота потолков 2.85 м. Квартира находится в корпусе 1.8. Дом монолитный, одноподъездный, высотой 15 этажей. На этаже 8 квартир. В подъезде 2 пассажирских и 1 грузовой лифт. Окончание строительства - 4 квартал 2028 года. Оформление сделки по договору долевого участия. Новая Земля — проект LEGENDA в локации морской набережной Васильевского острова, где уже сегодня формируется многообещающее и перспективное место для жизни и инвестиций. Проект состоит из двух очередей, расположенных в непосредственной близости, но имеющих идеологически разный подход к проектированию и ассортиментному предложению. Первая очередь, где квартиры уже в продаже, наполнена компактными функциональными и эстетичными сюитами в комплектации TechnoBox, подходящими для активной аудитории, предпочитающей больше времени проводить в городе. Транспортная доступность обеспечена благодаря близости выезда на ЗСД, который позволяет быстро добраться как до центра города, так и до других районов Санкт-

Петербурга. Архитектурная концепция проекта задает новый стандарт для этой локации. Дизайн фасадов, большие окна без импостов, современные инженерные решения — всё это создаёт атмосферу комфортного и эстетичного пространства, отвечающего самым высоким требованиям. В проекте представлена новая линейка планировочных решений, созданных по принципам отельного проектирования. Сьюты от LEGENDA — это уникальная работа с пространством, сочетающая сверхфункциональность и удобство, чистоту линий и стилистический минимализм. Планировочные решения в рамках первой очереди проекта будут поделены на несколько сегментов, отличающихся размерами, функциональной наполненностью и отвечающих потребностям различных жителей проекта.







Сuite S
23.14 м²

**НОВАЯ
ЗЕМЛЯ**



Рассрочка

LEGENDA move.ru

