

Создано: 17.10.2025 в 17:47

Обновлено: 31.01.2026 в 12:49

**12 370 284 ₽**

Округ

[СПБ, Василеостровский район](#)

## Квартира

Высота потолков

2.85 м

Жилая площадь

11.3 м<sup>2</sup>

Площадь кухни

6 м<sup>2</sup>

Общая площадь

25.1 м<sup>2</sup>

Этаж

17/17

## Детали объекта

Тип сделки

Продам

Раздел

[Квартиры](#)

Тип санузла

совмещенный

Вид из окна

во двор

Ремонт

с отделкой

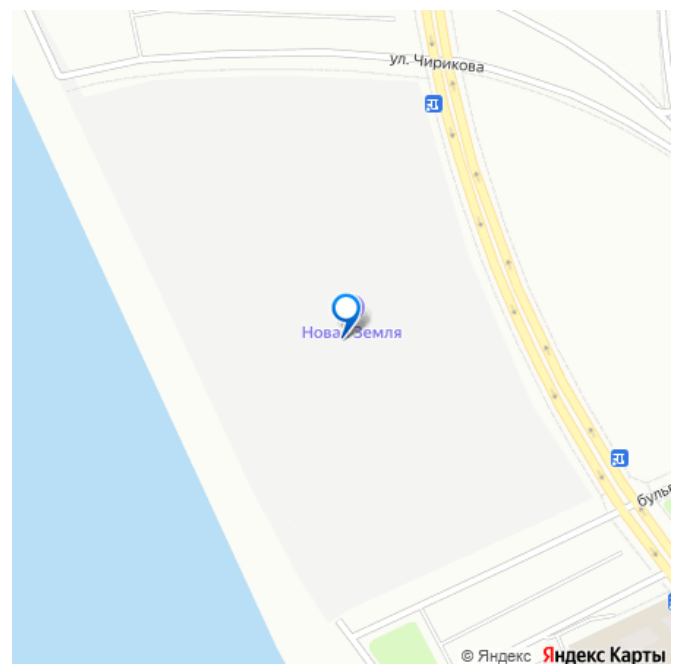

Квартира в новостройке

<https://spb.move.ru/objects/9285783705>

**LEGENDA Development, LEGENDA  
Development**

**79927166958**

для заметок



---

Год сдачи4 квартал 2028 г.

---

лифт



**Описание**

Однокомнатная квартира-студия от застройщика с предчистовой отделкой в ЖК «Новая Земля» на 17 этаже. Общая площадь: 25.1 кв.м., площадь гостиной 17.28 кв.м., из которых 5.95 кв.м. выделено под кухонную зону. Все окна выходят на одну сторону. В квартире один совмещенный санузел. Высота потолков 2.85 м. Квартира находится в корпусе 1.5. Дом монолитный, одноподъездный, высотой 17 этажей. На этаже 12 квартир. В подъезде 1 пассажирский и 1 грузовой лифт. Окончание строительства - 4 квартал 2028 года.

Оформление сделки по договору долевого участия. Новая Земля — проект LEGENDA в локации морской набережной Васильевского острова, где уже сегодня формируется многообещающее и перспективное место для жизни и инвестиций. Проект состоит из двух очередей, расположенных в непосредственной близости, но имеющих идеологически разный подход к проектированию и ассортиментному предложению. Первая очередь, где квартиры уже в продаже, наполнена компактными функциональными и эстетичными съемами в комплектации TechnoBox, подходящими для активной аудитории, предпочитающей больше времени проводить в городе.

Транспортная доступность обеспечена благодаря близости выезда на ЗСД, который позволяет быстро добраться как до центра города, так и до других районов Санкт-

Петербурга. Архитектурная концепция проекта задает новый стандарт для этой локации. Дизайн фасадов, большие окна без импостов, современные инженерные решения — всё это создаёт атмосферу комфортного и эстетичного пространства, отвечающего самым высоким требованиям. В проекте представлена новая линейка планировочных решений, созданных по принципам отельного проектирования. Сьюты от LEGENDA — это уникальная работа с пространством, сочетающая сверхфункциональность и удобство, чистоту линий и стилистический минимализм. Планировочные решения в рамках первой очереди проекта будут поделены на несколько сегментов, отличающихся размерами, функциональной наполненностью и отвечающих потребностям различных жителей проекта.





**СУИТЕ S**  
**25.1 м²**

**НОВАЯ  
ЗЕМЛЯ**

**Рассрочка**

LEGENDA move.ru

