

🕒 Создано: 04.11.2025 в 01:54

🔄 Обновлено: 28.12.2025 в 18:26

**16 990 762 ₺**

Округ

[СПБ, Василеостровский район](#)

## Квартира

Высота потолков

2.85 м

Жилая площадь

21.7 м<sup>2</sup>

Площадь кухни

8.3 м<sup>2</sup>

Общая площадь

39.07 м<sup>2</sup>

Этаж

14/16

## Детали объекта

Тип сделки

Продам

Раздел

[Квартиры](#)

Тип санузла

совмещенный

Вид из окна

во двор

Ремонт


с отделкой

Квартира в новостройке

<https://spb.move.ru/objects/9286307721>

**LEGENDA Development, LEGENDA  
Development**  
**79927166958**

для заметок



---

Год сдачи

4 квартал 2028 г.

---

лифт

## Описание




Просторная однокомнатная квартира-студия с предчистовой отделкой в ЖК «Новая Земля» на 14 этаже. Общая площадь: 39.07 кв.м., площадь гостиной 30.02 кв.м., из которых 8.31 кв.м. выделено под кухонную зону. Все окна выходят на одну сторону. В квартире один совмещенный санузел. Высота потолков 2.85 м. Дом монолитный, многоподъездный, высотой 16 этажей.


Квартира находится в 1-й секции в корпусе 1.2. На этаже 5 квартир. В подъезде 1 пассажирский и 1 грузовой лифт. Окончание строительства - 4 квартал 2028 года.

Оформление сделки по договору долевого участия. Новая Земля — проект LEGENDA в локации морской набережной Васильевского острова, где уже сегодня формируется многообещающее и перспективное место для жизни и инвестиций. Проект состоит из двух очередей, расположенных в непосредственной близости, но имеющих идеологически разный подход к проектированию и ассортиментному предложению. Первая очередь, где квартиры уже в продаже, наполнена компактными функциональными и эстетичными съютами в комплектации TechnoBox, подходящими для активной аудитории, предпочитающей больше времени проводить в городе.

Транспортная доступность обеспечена благодаря близости выезда на ЗСД, который позволяет быстро добраться как до центра города, так и до других районов Санкт-

Петербурга. Архитектурная концепция проекта задает новый стандарт для этой локации. Дизайн фасадов, большие окна без импостов, современные инженерные решения — всё это создаёт атмосферу комфортного и эстетичного пространства, отвечающего самым высоким требованиям. В проекте представлена новая линейка планировочных решений, созданных по принципам отельного проектирования. Сьюты от LEGENDA — это уникальная работа с пространством, сочетающая сверхфункциональность и удобство, чистоту линий и стилистический минимализм. Планировочные решения в рамках первой очереди проекта будут поделены на несколько сегментов, отличающихся размерами, функциональной наполненностью и отвечающих потребностям различных жителей проекта.





**НОВАЯ  
ЗЕМЛЯ**

**Suite S  
39.07 м<sup>2</sup>**

**Рассрочка**

LEGENDA move.ru



